

STOLAC TOALETNI I ZA TUŠIRANJE NEXO

Oznaka: NEXO
Upute za korištenje



1. OPIS

Stolac toaletni i za tuširanje NEXO izrađen je od izdržljivog, voodootpornog materijala. Ima aluminijske noge podesive po visini s protukliznim gumenim završecima. Naslon i sjedalo mogu se dodatno opremiti mekim, podstavljenim jastucima. Preklapni nasloni za ruke značajno povećavaju stabilnost i pomažu korisniku da ustane sa stolice. Stolac dolazi s uklonjivom plastičnom posudom s poklopcem.

Set uključuje: okvir stolice, jastuk za sjedalo i naslon, sanitarnu posudu s poklopcem.

2. NAMJENA

Stolac za tuširanje namijenjen je starijim osobama, korisnicima invalidskih kolica, osobama s ograničenom pokretljivošću kralježnice, koljena ili kuka, te svima koji imaju poteškoće u održavanju ispravnog položaja tijekom tuširanja.

Korisnik mora imati autonomiju ravnoteže tijekom ustajanja i sjedenja na stolac, kao i adekvatnu sposobnost održavanja sjedenja.

Stolac za tuširanje se ne smije koristiti ako korisnik ima probleme povezane s ravnotežom ili poremećajima percepcije.

Dijelovi WC stolice:

- A. Podstavljeni naslon
- B. Preklapivi naslon za ruke
- C. Sjedalo s podstavljenim jastukom i umetkom
- D. Sanitarna posuda
- E. Prednji okvir
- F. Podešavanje visine
- G. Protuklizni gumeni završetak
- H. Šarka

3. SASTAVLJANJE, PODEŠAVANJE I UPORABA

Stolac za tuširanje i WC je pomoćno sredstvo koje olakšava korisniku obavljanje higijenskih aktivnosti. Preporučuje se osobama koje imaju poteškoće s samostalnim kretanjem, s funkcionalnim poremećajima i ograničenjima kretanja koja onemogućuju ili otežavaju samostalno obavljanje svakodnevnih aktivnosti. Stolac ima funkciju toaleta zahvaljujući sanitarnoj posudi smještenoj ispod sjedala. Olakšava obavljanje svakodnevnih fizioloških i njegovateljskih aktivnosti korisnika. Također se preporučuje za korištenje pod tušem i u kupaonici, u kućnim i bolničkim uvjetima.

3.1 Rasklapanje

Korak 1: Izvadite stolicu iz pakiranja.

Korak 2: Uхвати te stolicu za stražnji dio sjedala (C) i naslona (A) te je polako rasklopite dok se šarke (H) potpuno ne otvore.



Korak 3: Podesite visinu nogu pomoću sigurnosnih klinova.

Korak 4: Izvadite jastuke naslona i sjedala iz kutije. Uklonite zaštitnu foliju sa stražnje strane i pričvrstite ih na naslon i sjedalo.

Napomena! Jastuci su dodatna oprema koja dolazi uz stolicu i nisu nužni za uporabu.

Stolac je spremna za uporabu.

3.2 Sklapanje

ponovite korake iz odjeljka „Rasklapanje“, počevši od posljednjeg koraka.

3.3 Podešavanje visine

Za podešavanje visine stolice pritisnite sigurnosne klinove na nogama, odaberite željenu visinu i zaključajte je klinom. Noge se podešavaju u koracima od 2,5 cm.

Napomena: Sve noge moraju biti podešene na istu visinu i stabilno stajati na podlozi.

3.4 Uporaba

- Podignite jastuk sjedala i uklonite umetak. Umetnite posudu ispod sjedala. Prije uporabe provjerite da je poklopac uklonjen. Nakon uporabe pokrijte posudu poklopcem i vratite umetak na sjedalo.

Napomena! Nakon svake uporabe ispraznite posudu.

- Tijekom korištenja u tušu uklonite posudu. Umetak se također može ukloniti.
- Stolac se može koristiti kao povišenje za WC. Uklonite posudu i umetak te postavite stolicu iznad WC-a. Nakon uporabe obrišite površinu i ostavite da se osuši.

4. TEHNIČKI PODACI

Ukupna širina: 54 cm	Težina: 4,83 kg
Ukupna visina: 78–85 cm	Boja okvira: bijela
Visina sjedala od tla: 43–51 cm	Dimenzije sjedala: 42 x 38 cm
Maksimalno opterećenje: 136 kg	

5. ODRŽAVANJE

- Redovito provodite kontrolu tehničkog stanja stolice:
- Redovito čistite stolicu isključivo vodom i blagim sredstvima za čišćenje. Temeljito osušite.
- Ne koristiti za čišćenje: jaka sredstva za poliranje i deterdžente, abrazivna sredstva, izbjeljivače, benzin ili otapala (mogu uzrokovati oštećenja okvira, vidljive nedostatke i posljedično gubitak prava na jamstvo).
- Ispraznite i dezinficirajte sanitarnu posudu i sjedalo nakon svake uporabe.

6. UVJETI SKLADIŠTENJA I TRANSPORTA

Proizvod ne smije biti izložen izravnoj sunčevoj svjetlosti, vodi ili vlazi.










7. NAPOMENE

Timago International Group Ossowski Sp.k., kao i Orto i Medi centar d.o.o., ne snose odgovornost za neprimjereno korištenje Stolac toaletni i za tuširanje NEXO, nepoštivanje sigurnosnih propisa i/ili za korištenje suprotno namjeni.

8. INCIDENTI POVEZANI S MEDICINSKIM PROIZVODIMA

Svaki ozbiljan incident povezan s medicinskim proizvodom mora se prijaviti proizvođaču i nadležnom tijelu države članice Europske unije u kojoj korisnik ili pacijent ima prebivalište.

9. OZNAKE

	Referentni broj		Proizvođač
	Broj lota		Datum proizvodnje
	Serijski broj		Medicinski proizvod
	Upozorenje		Pročitaj upute
	Proizvođač je izvršio ocjenu sukladnosti s relevantnim zahtjevima za medicinske proizvode.		

Proizvođač



TIMAGO.COM

Timago International Group Ossowski Sp.k.

Spółka z o.o. i Spółka – Spółka komandytowa
ul. Karpacka 24/12
43-316 Bielsko-Biała, Polska
T.: +48 33 499 50 00
F.: +48 33 499 50 11
E.: info@timago.com

Distributer:



Orto i Medi centar d.o.o.

specijalizirana prodavaonica
Grižanska 6
10 040 Zagreb

Tel 01/2911 366
E-mail: info@omc.hr
Webshop: www.omc.hr